



# ANTES DE LIGAR

## IMPORTANTE:

- Só ligue sua SERV com o reservatório de água cheio.
- Abasteça sua máquina apenas com água potável e sem gás. Não usar leite ou outros líquidos.



1 Confira se a voltagem da sua máquina e da tomada são compatíveis.



2 Ligue sua TRES na tomada.



3 Coloque água no reservatório de água



4 Ligue a máquina no botão lateral.

# PRIMEIRA UTILIZAÇÃO



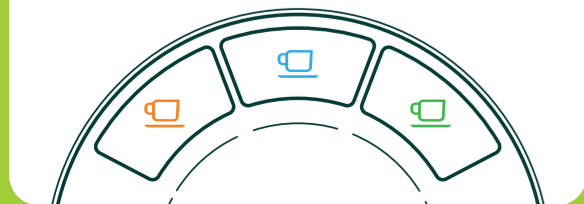
1 Coloque um recipiente embaixo do distribuidor de bebida.



2 Ao ligar a máquina pela 1ª vez, os botões piscarão sem parar. Para iniciar, aperte o botão azul.



3 Aguarde a primeira passagem de água e as luzes pararem de piscar.



4 Passada a água, as luzes acenderão de modo fixo e a máquina estará pronta para uso.



# PREPARANDO SUA BEBIDA



1 Coloque a xícara embaixo do distribuidor.

2 Verifique a cor do botão para o preparo da sua bebida, indicado na cápsula.

3 Levante a alavanca na parte superior da sua SERV.

7 Pronto! Agora é só saborear sua bebida favorita.

4 Coloque a cápsula no compartimento superior.

5 Retorne a alavanca para a posição original.



6 Pressione o botão correspondente à bebida escolhida.

## Programando a quantidade de bebida na xícara

Esta máquina já vem com uma programação recomendada pela fábrica, mas você pode reprogramá-la do seu jeito, basta definir a quantidade ideal para preparar a sua bebida preferida. É só programar as teclas e saborear.

### Veja como é fácil!

Siga os passos de preparo de sua bebida normalmente.

- 1 Pressione a tecla que deseja reprogramar e mantenha-a pressionada.
- 2 Quando atingir a quantidade da bebida desejada na xícara, libere a tecla. Agora a tecla está reprogramada!
- 3 Para reprogramar as demais quantidades, repita as operações para os outros botões.

### ATENÇÃO:

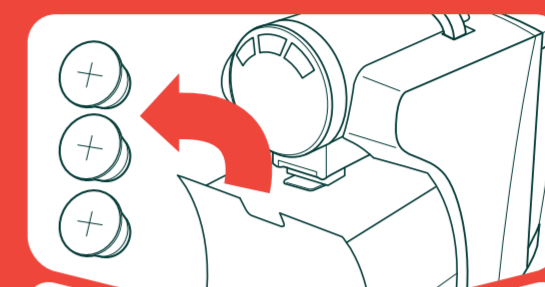
• A quantidade de bebida distribuída pode ser programada de no mínimo 30ml até o máximo de 250ml.



# APÓS UTILIZAR



IMPORTANTE: O procedimento de limpeza da sua TRES é essencial para garantir o seu perfeito funcionamento, principalmente após o preparo de bebidas que levam leite em sua composição.



1 Remova as cápsulas usadas do compartimento.



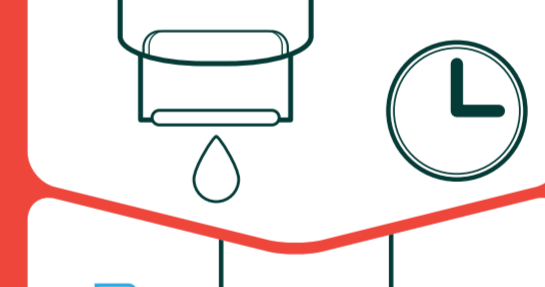
2 Certifique-se de que sua máquina esteja ligada e o recipiente de água cheio.



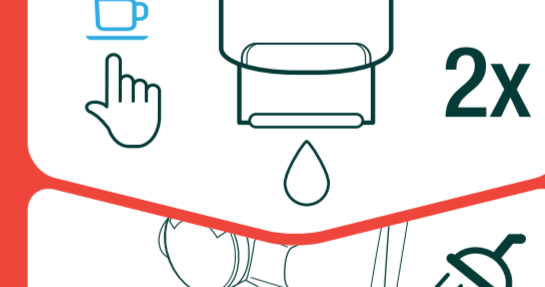
3 Coloque um recipiente embaixo do distribuidor de bebida.



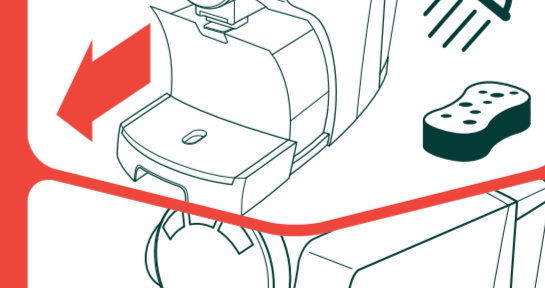
4 Sem colocar nenhuma cápsula, selecione a tecla azul da sua SERV.



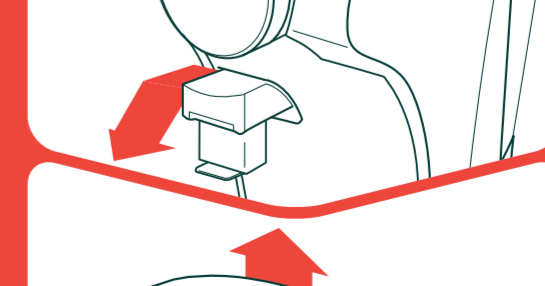
5 Aguarde o enxágue completo do sistema hidráulico.



6 Repita esta operação 2 vezes.



7 Retire a gaveta de cápsulas e lave os componentes com água fria e esponja não abrasiva.



8 Posicione o distribuidor para baixo e puxe para removê-lo. Lave-o em água corrente e detergente neutro.



9 Esvazie o reservatório de água e enxágue-o.

# Leia antes de utilizar sua máquina Guia Rápido

## Você acabou de adquirir uma máquina com o exclusivo Sistema TRES!

Somente a TRES tem uma linha completa de bebidas aliada a um sistema de extração inovador. É a única máquina que possui a pressão ideal e temperatura exata para a extração da sua bebida favorita, seja um café espresso, filtrado, cappuccino, chá, café com leite ou chocolate quente.


É a única que também possui cápsulas inteligentes que conferem a máxima qualidade para seus produtos e um serviço especializado pronto para te atender, pois tanto a assistência técnica como o SAC são próprios!

Agora você pode aproveitar suas bebidas preferidas com muito mais praticidade e qualidade.


**Conheça toda a nossa linha de produtos e as vantagens que só TRES pode oferecer!**



SOLUÇÃO  
**tres**®



**IMPORTANTE** 



O Grupo 3corações uniu a tecnologia e o design italianos à qualidade dos produtos 3 Corações para oferecer uma linha completa de bebidas para acompanhar todos os seus momentos.



[escolhatres.com.br](http://escolhatres.com.br)  
[facebook/escolhatres](https://www.facebook.com/escolhatres)  
[instagram: @escolha\\_tres](https://www.instagram.com/escolha_tres)  
[twitter: @escolhatres](https://twitter.com/escolhatres)

## Saiba como cuidar da sua TRES!

Em nosso site você encontrará todas as informações necessárias para cuidar da sua máquina desde a primeira utilização até a limpeza diária, tudo isso para manter sua TRES sempre com a qualidade ideal para o preparo de suas bebidas.

**Saiba mais em:**  
[www.escolhatres.com.br](http://www.escolhatres.com.br)